

MOTORSZERELŐ SZERSZÁMOK

Csővágó fogó



2468

mm		
255	10	2468

Biztosíték fogó



866-R

mm		
210	12	866-R

AUTÓ ALATTI SZERSZÁMOK

Kézifék fogó



873-HB

mm		
235	12	873-HB

Kézifék kábelrugó fogó



872-PB

mm		
250	12	872-PB

Fékrugó fogó



2680

mm		
295	12	2680

Fékrugó fogó



2681N

mm		
330	12	2681N

Nyitott gyűrűskulcs, inch



1950Z

inch		
3/8	1	1950Z-3/8
7/16	1	1950Z-7/16
1/2	1	1950Z-1/2
9/16	1	1950Z-9/16
5/8	1	1950Z-5/8
11/16	1	1950Z-11/16
3/4	1	1950Z-3/4
13/16	1	1950Z-13/16
7/8	1	1950Z-7/8
15/16	1	1950Z-15/16
1	1	1950Z-1

Fékcsőkulcs, metrikus



1949M

mm		
8x9	1	1949M-8-9
10x11	1	1949M-10-11
10x12	1	1949M-10-12
12x13	1	1949M-12-13
12x14	1	1949M-12-14
14x15	1	1949M-14-15
14x17	1	1949M-14-17
17x19	1	1949M-17-19
19x22	1	1949M-19-22
22x24	1	1949M-22-24
24x27	1	1949M-24-27
30x32	1	1949M-30-32

Kerékkulcs



29-B

mm		
17,19,21	12	29-B

Keréksúly fogó



3795N

mm/inch		
255/10	10	3795N

Fékcsőkulcs, inch



1949Z

inch		
3/8x7/16	1	1949Z-3/8-7/16
1/2x9/16	1	1949Z-1/2-9/16
5/8x3/4	1	1949Z-5/8-3/4
3/4x7/8	1	1949Z-3/4-7/8
1x1.1/8	1	1949Z-1-1.1/8

Nyitott gyűrűskulcs



1950M

mm		
10 (1/4)	1	1950M-10
12 (1/4)	1	1950M-12
13 (1/4)	1	1950M-13
14 (1/4)	1	1950M-14
17 (3/8)	1	1950M-17
19 (3/8)	1	1950M-19
21 (3/8)	1	1950M-21
22 (3/8)	1	1950M-22
24 (3/8)	1	1950M-24
26 (3/8)	1	1950M-26
27 (3/8)	1	1950M-27
30 (1/2)	1	1950M-30
32 (1/2)	1	1950M-32
36 (1/2)	1	1950M-36
41 (1/2)	1	1950M-41
46 (1/2)	1	1950M-46

EGYÉB SZERSZÁMOK

Rögítőelem eltávolító fogó



864

mm		
235	12	864

Ajtórugó szerszámok



863


mm		
220	12	863

AUTÓSZERELÉS

Szűrőleszedők kulcsok



36 - 36-C

mm	mm		
60-73	220	12	36
73-85	225	12	36-A
89-98	230	12	36-B
90-110	235	12	36-C

Szűrőleszedők kulcsok



36-W

mm	mm		
65-120	70	12	36-W

Memória mentő




5538-CM

mm		
230	12	5538-CM

Fonendoszkóp



5050

mm		
1000	1	5050

Szűrőleszedők kulcsok



36-OF

mm	mm		
60-90	230	12	36-OF-1
85-115	265	12	36-OF-2

Állítható csaposkulcs





4307/4310

mm		
50	1	4307
100	1	4310

Állítható csaposkulcs





40B

mm		
19-50	10	40B-19-50
32-75	10	40B-32-75
50-120	10	40B-50-120
115-165	10	40B-115-165

Bicikliszerelő készlet





BKE850901

	
10	BKE850901

Gyors nyitottkulcs





1322M

mm		
8	1	1322M-8
9	1	1322M-9
10	1	1322M-10
11	1	1322M-11
12	1	1322M-12
13	1	1322M-13
14	1	1322M-14
15	1	1322M-15
16	1	1322M-16
17	1	1322M-17
18	1	1322M-18
19	1	1322M-19
21	*	1322M-21
22	1	1322M-22
23	*	1322M-23
24	1	1322M-24

Állítható csaposkulcs



4106

mm		
19-50	10	4106-19-50
32-75	10	4106-32-75
50-120	10	4106-50-120
115-165	10	4106-115-165



* Kifutó termékek – csak a raktárkészlet erejéig szállítható

Gyűrű összenyomó



2476NG

2476

mm	Ø mm		
80	57-125	1	2476N
80	90-175	1	2476NG
165	90-175	1	2476H

Gyűrű tágító




2467

mm	Ø mm		
230	55-100	12	2467A
400	80-120	12	2467C

Szeleprugó összenyomó



2714

mm		
250	5	2714

Szeleprugó összenyomó




2715

mm		
435	10	2715

Szelepszár szimmering fogó



871

mm		
250	12	871
280	12	871L

Gertyapipa fogó



49

mm		
250	6	49-A
245	6	49-B

Önzáró fogó



2465

Ø mm		
+20	200	6
+47	250	6

Állítható szorító fogó



2464/

mm		
300x120x35	12	2464/S3

Bilincs fogók





867



867-N

867

mm		
220	12	867
220	12	867-N

Flexibilis bilincsfogó





868

mm		
300+580	12	868

Szorító fogó



869-BC

mm		
235	12	869-BC

CV csatlakozó fogó





870-JBC

mm		
260	12	870-JBC

Csőeltávolító fogó



865-HR

mm		
200	12	865-HR